





Decometal

Cielos Inspeccionables en Aluminio



an **etex** company

Decometal es la línea de cielos inspeccionables en aluminio de **Gyplac**. Combina durabilidad con un diseño moderno y elegante, está compuesta por bandejas de 0.61 x 0.61 m microperforadas. Cuenta con un Viledón Sound Tex en su cara posterior que garantiza su buen desempeño acústico. Al ser 100% en Aluminio su durabilidad y resistencia a la humedad la convierten en la mejor de su categoría.



Tipos

Decometal

Silver



Decometal

White



Propiedades



✓ Alta Durabilidad



✓ Absorción acústica



✓ Lavables



✓ Fácil instalación



✓ Resistente a la humedad






✓ Precio Calidad

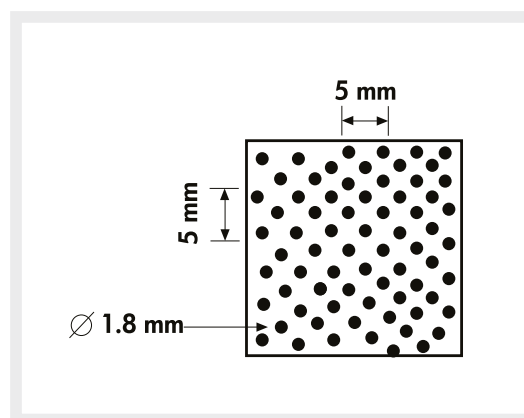
Aplicaciones

- ✓ Grandes Superficies.
- ✓ Centros comerciales.
- ✓ Restaurantes.
- ✓ Oficinas.
- ✓ Colegios y universidades.
- ✓ Centros médicos, hospitales y clínicas.(No asépticos)

Ficha Técnica

Material	: Aluminio
Color	: Blanco y Silver
Tipo de borde	: Rebajado. Perfil 15/16" a la vista - 9/16" a la vista
Medidas	: 61 cm x 61 cm
Espesor	: 0,5 mm
Alto	: 8 mm
Peso	: 4,2 kg/m ²
Absorción acústica	: NRC 0,60 Con Viledón
Superficie perforada	: 18,7%
Embalaje	: 20 placas por caja = 7,442 m ²

Tipo de Perforación	
	1.8 mm de diámetro
	5 mm a eje de perforación
	α 45°



Características Técnicas Viledón

Material	: Celulosa + fibra de vidrio (Resina sintética).
Peso	: 63 gr/m ²
Espesor	: 0,22 mm
Comportamiento al fuego	: Clasificación A2 según norma DIN 4102

Recomendaciones

- ✓ Todo elemento anexo que se incorpore a la estructura del cielo (equipo de iluminación, aire acondicionado, etc) debe poseer sustentación propia, por lo que se debe colgar con elementos de suspensión adicionales.
- ✓ El corte de las bandejas debe realizarse con tijeras para metal, se recomienda modular bandejas completas.

Elementos del Sistema

1. Estructura

Para instalar **Decometal** se debe armar una estructura con una trama de 0,61 x 0,61 m a eje de perfil (nominal) con perfilera de doble alma de acero electro galvanizado, pre-pintado, tipo T invertida de (15/16") y (9/16) según sea el caso.

Perfiles Ensamble Automático - Blanco y Silver

	Perfil principal	Perfil secundario de 1,22	Perfil secundario de 0,61m	Perfil perimetral
Largo	3,66m	1,22 m	0,61 m	3,05 m
Espesor	0,27mm	0,27mm	0,23mm	0,40mm



Fábrica

Teléfono: (57) (5) 677 8600

Bogotá

**Centro de Construcción
Liviana en Seco y Exportaciones:**
Teléfono: (57) (1) 655 2840

Cali

Teléfono: (57) (2) 524 4606 - 316 9764

Medellín

Teléfono: (57) (4) 351 6568

Manizales

Teléfono: (57) (6) 874 7747

Barranquilla

Teléfono: (57) (5) 377 3328

Contáctenos: mpena@gyplac.com.co - acastillo@gyplac.com.co

www.gyplac.com.co

La información y datos técnicos contenidos en este documento son indicativos. Gyplac mantiene la facultad de ejercer la modificación y/o anulación de materiales, productos y/o especificaciones sin previo aviso.