



PERFIL 4



Perfil 4

- Durable
- Resistente a todo tipo de clima
- Resistente al fuego (no propaga llama ni genera gases tóxicos)
- No se oxida
- Resistente al moho, hongos y termitas
- Impermeable
- Fácil de instalar



MEDIDAS DEL PRODUCTO

Plancha	Ancho (m)	Largo (m)	Espesor (mm)	Peso Aprox. (kg)	Área (m ²)
Perfil 4	1.10	1.83	4.00	14.80	1.69
	1.10	2.44	4.00	19.70	2.30
	1.10	3.05	4.00	24.60	2.91

SIN ASBESTO

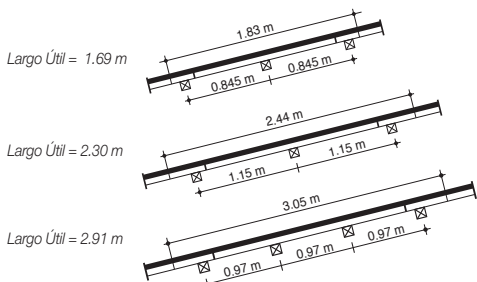
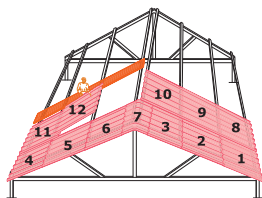
Colores: Rojo / Gris

an **Etex** GROUP  company

Como instalar

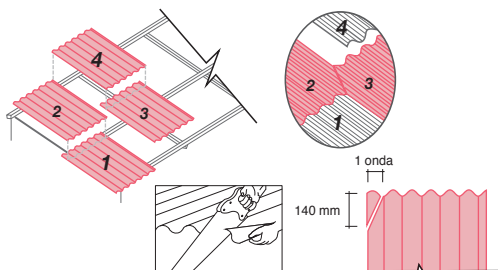
ESTRUCTURA DE APOYO

- Puede ser metálica o de madera (si es de madera que sea seca y cepillada).
- Verifique que la separación entre vigas o viguetas no supere el máximo admisible y que estas se encuentren alineadas.
- El ancho de la superficie de apoyo (viga o vigueta) debe ser de 4 cm., lisa y paralela a las planchas.
- El traslape de las planchas es de 14 cm.
- La distancia entre apoyos se calcula restando el largo total de la plancha menos el traslape (14 cm) Ej. Largo Total (1.83 m) – Traslape (0.14 m) = Largo Útil (1.69 m)



DESPUNTE

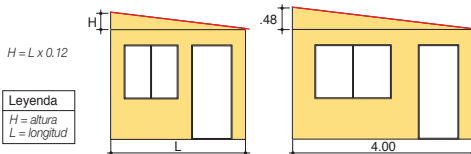
- Para evitar la superposición de 4 planchas deberá despunte las planchas intermedias.



PENDIENTE

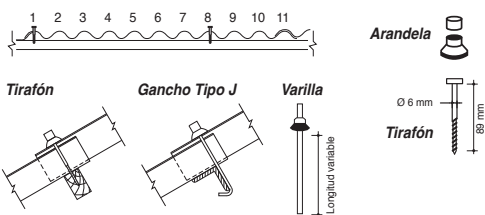
Pendiente recomendada 12%

Ejm: para una longitud de 4 metros, el desnivel debe ser de 48 cm.



FIJACIÓN

- Perfore con taladro de baja velocidad o de acción manual.
 - El diámetro de la perforación debe ser un 50% mayor que el diámetro de accesorio de fijación.
 - Utilizar como fijaciones los tirafones, ganchos tipo J galvanizados o varillas tipo espárragos.
- No ajustar excesivamente elementos de fijación y verifique su ajuste normal al día siguiente de instalado.**



RECOMENDACIONES

- La superficie lisa de las planchas va hacia el exterior.
- No caminar sobre las planchas, utilizar tabloneros para circular y trabajar sobre el techo.
- Perfil 4 se puede cortar con serrucho, sierra de arco, sierra eléctrica de baja intensidad o punta de marcar (carburo de tungsteno).

10 años

GARANTÍA

La Garantía corre a partir de la fecha de compra y será válida sólo si las planchas se han instalado, usado y mantenido siguiendo las recomendaciones y especificaciones dadas. Para mayor información consulte con nuestra división comercial.



619 6400

Asistencia Técnica Gratuita

Proforma

Distribuidor:

Producto:

S/.

