



LA PLACA DE CEMENTO QUE SE TRABAJA COMO MADERA

- *No se quema ni se oxida*
- *No se pudre ni se pica*
- *Resistente a la humedad*
- *Fácil de clavar y pintar*
- *Económicas*

SIN ASBESTO



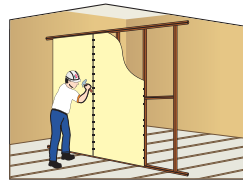
DIMENSIONES			PESO APROX.	
Largo (m)	Ancho (m)	Espesor (mm)	(Kg./plancha)	(Kg./m ²)
2.44	1.22	4	16.40	5.51

APLICACIONES
Paredes económicas, sobre estructuras de madera.
Cielos rasos.
Otros usos en reemplazo de la madera-multipropósito.

an **Etex** GROUP  company

Como instalar

COLOCACIÓN DE LA PLACA




Tabiquería

Clavar la multiplaca sobre la estructura de madera con los clavos para madera de 1" cada 15 cm. El acabado final con pintura latex.

Cielo Raso

Clave la multiplaca con la ayuda de una persona que sostenga la placa.



PINTADO

- Puede utilizarse, cualquier tipo de pintura deseada.
- Previamente limpiar la superficie de la placa, aplicar base y después aplicar la pintura.

MANIPULEO

- El traslado manual deben hacerlo como mínimo dos personas sujetando las placas por los extremos en posición perpendicular al piso.

MEDIDAS DE PROTECCIÓN Y SEGURIDAD

Precauciones de seguridad

- Al cortar o lijar se deben usar lentes de seguridad y mascarillas de protección contra polvo (Tipo 3M-8210).



Lentes de Seguridad

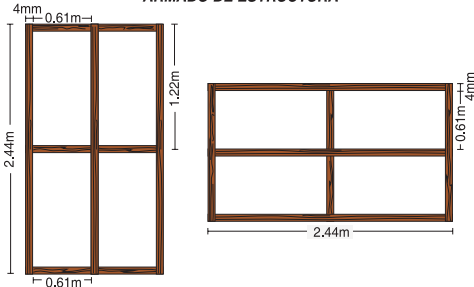


Mascarilla de Protección

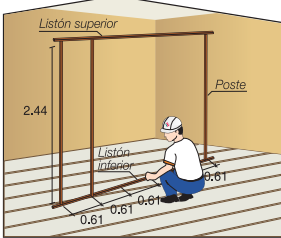
- Al cortar o lijar con herramientas mecánicas se debe humedecer el entorno y cuando estas operaciones se realizan en espacios cerrados se deben usar herramientas con sistema de aspiración.
- Durante el transporte, descarga o almacenamiento y una vez instalado el producto estas precauciones no son necesarias.

PROCESO DE INSTALACIÓN

ARMADO DE ESTRUCTURA

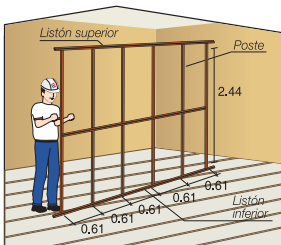
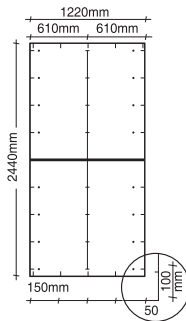


FIJACIÓN



- Fijar listón de madera inferior horizontal de 2" x 2" al piso existente con tarugo y clavos de cemento. Luego fijar listón de madera superior aplomado al techo existente.

DISTRIBUCIÓN DE FIJACIONES DE PLACA MULTIPLACA SOBRE BASTIDOR DE MADERA



- Colocar los postes verticales de madera de 2" x 2" mínimo cada 0.61 m, unido a los listones de madera con clavos de 1 1/2".

GARANTÍA

La Garantía corre a partir de la fecha de compra y será válida sólo si las placas se han instalado, usado y mantenido siguiendo las recomendaciones y especificaciones dadas. Para mayor información consulte con nuestra división comercial.

10 años



619 6400

Asistencia Técnica Gratuita

Proforma

Distribuidor:

Producto:

S/.



Búscala